

INFOGRAFÍAS



INFOGRAFÍAS: LA DESIGUALDAD EN NÚMEROS

Natália Araújo

Ilustración • Catarina Bessell

Diseño • Daniel Lopes



ACCESO A LA JUSTICIA

Leyes consideradas esenciales para la seguridad jurídica de las mujeres

■ Número de países que tienen la ley ■ Número de países que no tienen la ley

Leyes contra la violencia doméstica



No hay datos para Palestina, República Popular Democrática de Corea, Irán y Somalia.

Leyes contra el acoso sexual



No hay datos para Qatar, Emiratos Árabes Unidos, Arabia Saudí, Irán, Libia, Myanmar, Eritrea, República Popular Democrática de Corea, Suazilandia, Etiopía, Congo, Sudán, Somalia, Palestina, Mónaco, Nauru, Palau, Tonga, Santo Tomé y Príncipe y Granada.

Derecho al aborto legal debido a razones económicas o sociales



No hay datos para Hong Kong y Palestina.

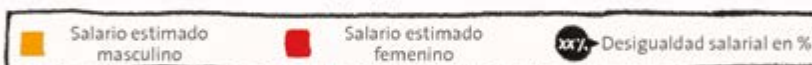
Fuente: Progress of the world women 2011-2012 - women's legal rights around the world
https://docs.google.com/spreadsheets/d/1Lcx2005uHZkkGtmgxDA-8TLczTjkkYzDbuCWxRovMlw/edit?hl=en_US#gjid=0



DIFERENCIA SALARIAL

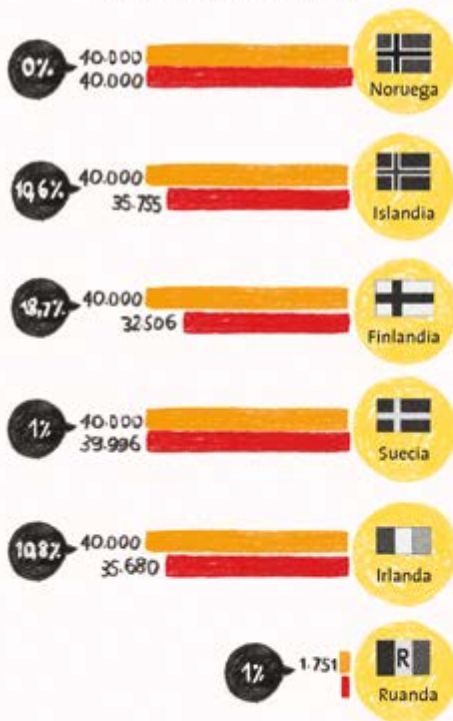
Desigualdad salarial en los mejores y en los peores países para ser mujer*

Salario en dólares (2011), valores en medias anuales



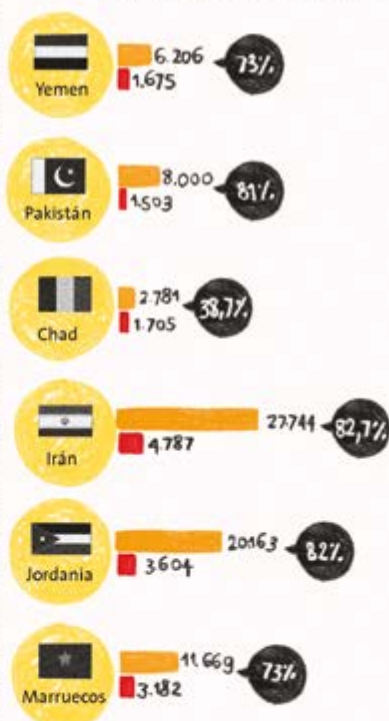
Países MÁS igualitarios

En términos de género y sus indicadores (investigación con 145 países)



países MENOS igualitarios

En términos de género y sus indicadores (investigación con 145 países)

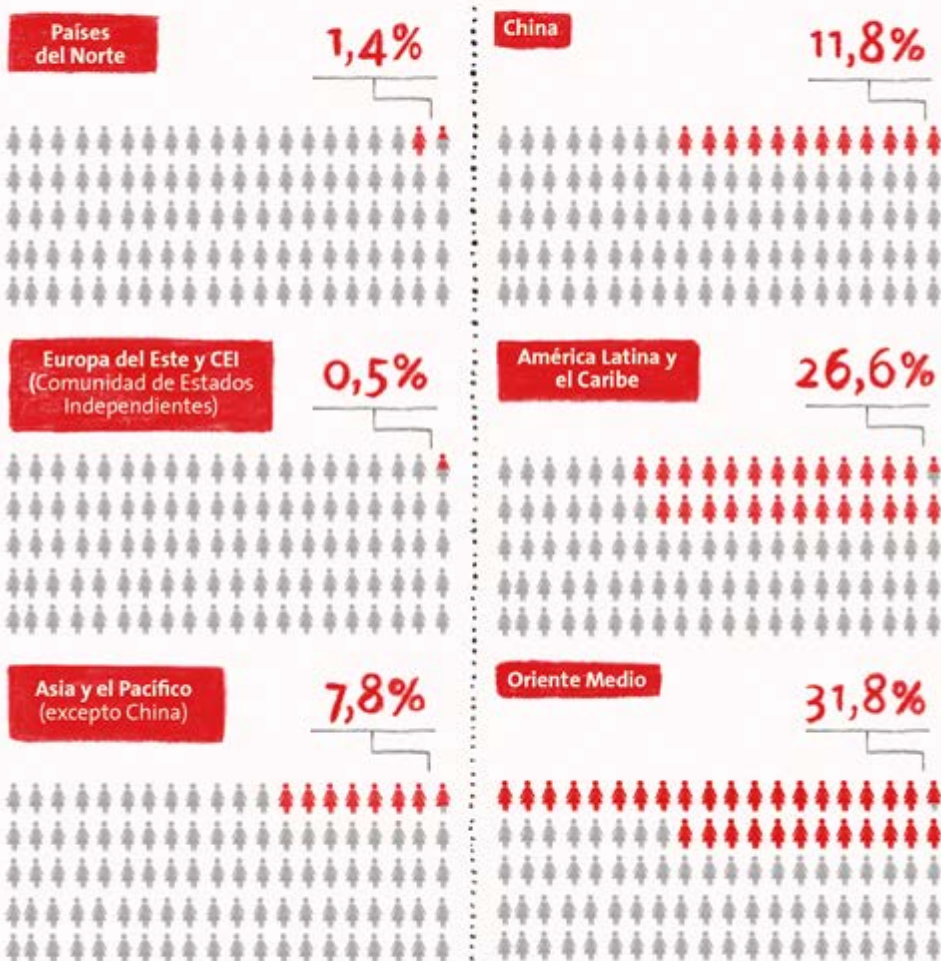


Fuente: World Economic Forum - report 2015
<http://reports.weforum.org/global-gender-gap-report-2015/economies/>
 *De acuerdo con el ranking del World Economic Forum.



TRABAJO DOMÉSTICO REMUNERADO FEMENINO

Porcentaje de mujeres con trabajo doméstico remunerado, del total de mujeres económicamente activas

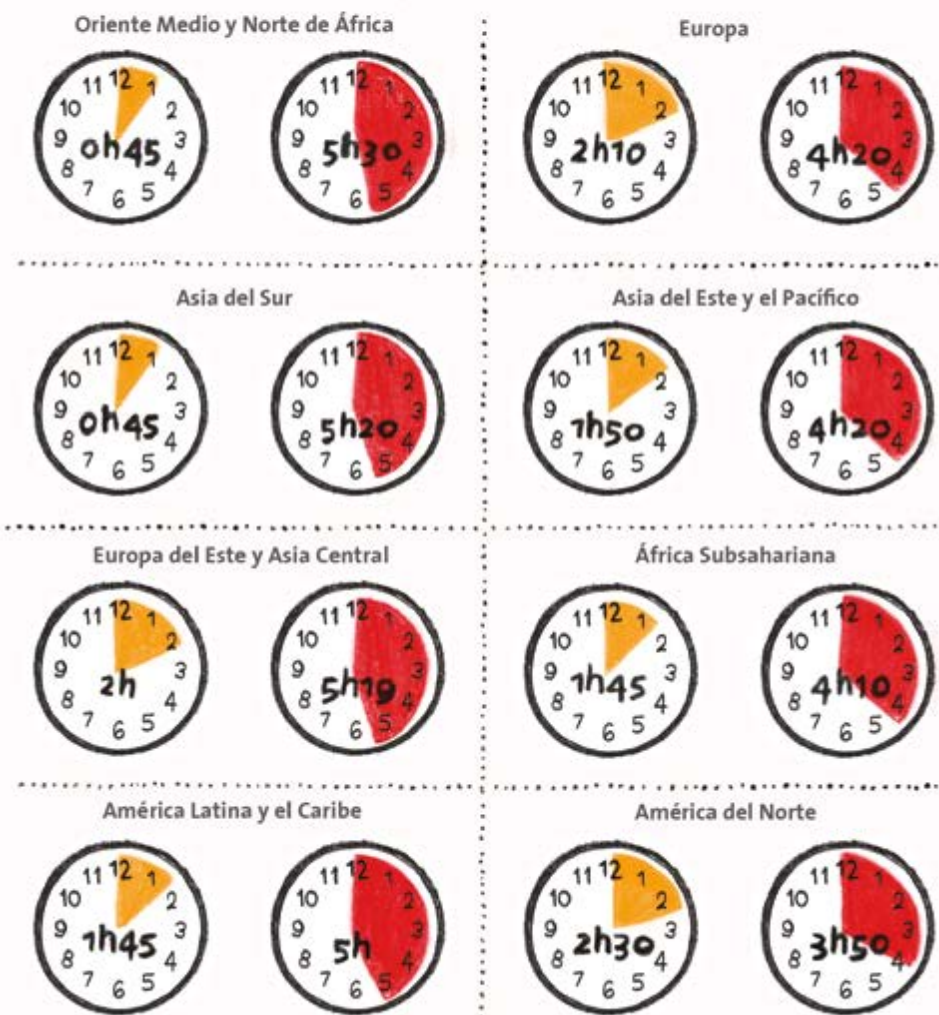


Fuente: International Labor Office Report - Domestic Workers Across the World: global and regional statistics and the extent of legal protection, página 20.
http://www.ilo.org/wcmsp5/groups/public/---dgreports/---dcomm/---publ/documents/publication/wcms_173363.pdf



TRABAJO DE CUIDADO NO REMUNERADO

Horas diarias de trabajo de cuidado no remunerado, por hombres y mujeres, por región

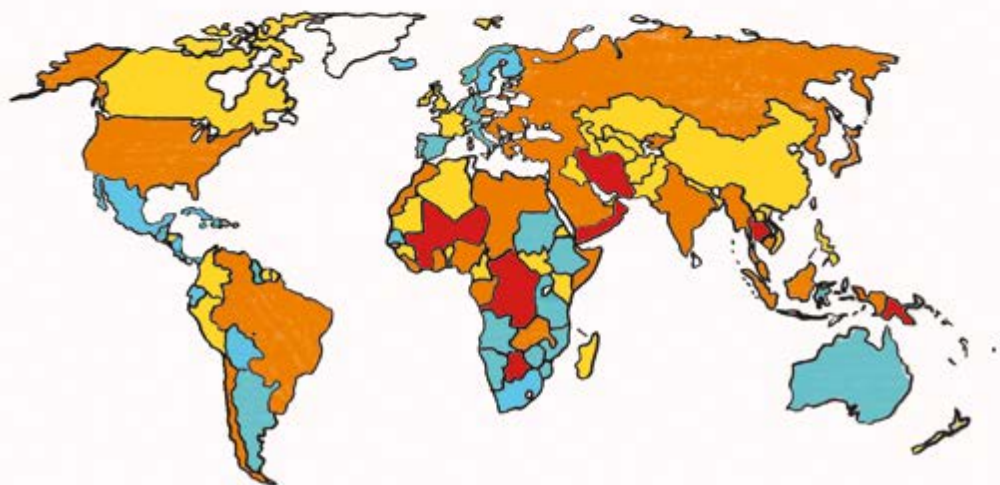


Fuente: Unpaid Care Work: The missing link in the analysis of gender gaps in labor outcomes, página 2
https://www.oecd.org/dev/development-gender/Unpaid_care_work.pdf



REPRESENTACIÓN POLÍTICA EN EL PARLAMENTO

% de representación femenina



- Igual o mayor que 40%
- 30% a 39%
- 20% a 29%
- 10% a 19%
- Menos de 10%

Obs.: Haití, Micronesia, Qatar, Tonga y Vanuatu tienen 0% de participación femenina en el Parlamento

Fuente: Women in Parliament Union
<http://www.ipu.org/wmn-e/classif.htm>

**NATÁLIA ARAÚJO** – *Brasil*

Natália Araújo es licenciada en Relaciones Internacionales por la Universidad de São Paulo (USP), en 2015, y cursa maestría en el Instituto de Relaciones Internacionales de USP, donde estudia movimientos sociales transnacionales. Es parte del colectivo de extensión universitaria Educar para el Mundo, que trabaja con educación popular en derechos humanos junto a la población inmigrante y refugiada de la ciudad de São Paulo. Natália fue voluntaria de Conectas, en 2014 y 2015.

contacto: natalia.lima.araujo@gmail.com



“Esta revista es publicada bajo la licencia la Creative Commons Attribution-NonCommercial-NoDerivatives 4.0 International License”