

INFOGRÁFICOS



INFOGRÁFICOS: DESIGUALDADE EM NÚMEROS

Natália Araújo

Ilustração • Catarina Bessell

Design • Daniel Lopes



ACESSO À JUSTIÇA

Leis que são consideradas essenciais para a segurança da mulher

■ Número de países que possuem a lei ■ Número de países que não possuem a lei

Leis contra a violência doméstica



Não há dados para Palestina, Coreia do Norte, Irã e Somália.

Leis para punir estupro



Não há dados para Qatar, Emirados Árabes, Arábia Saudita, Irã, Líbia, Mianmar, Coreia do Norte, Eritreia, Suazilândia, Etiópia, Congo, Somália, Palestina, Mônaco, Nauru, Palau, Tonga, São Tomé e Príncipe e Granada.

Lei que garante aborto por questões econômicas e sociais



Não há dados para Hong Kong e Palestina.

Fonte: Progress of the world women 2011-2012 - women's legal rights around the world
https://docs.google.com/spreadsheets/d/1Lcx2005uHZkkGtmgxDA-8TLczTjkkYzDbuCWxRovMlw/edit?hl=en_US#gjid=0

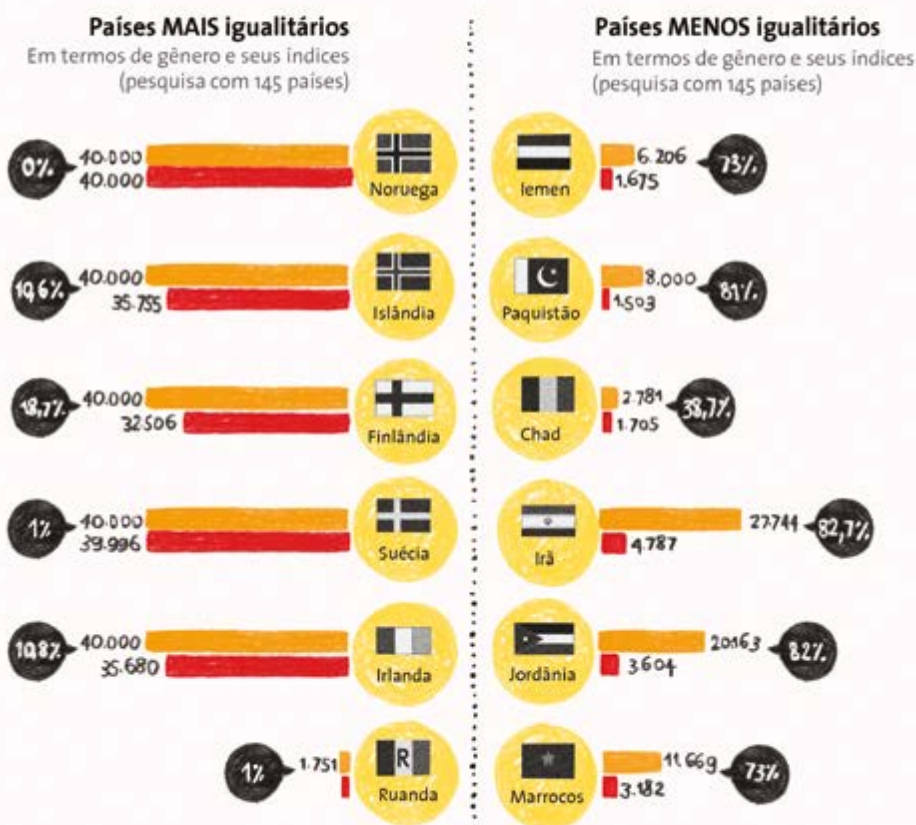


DIFERENÇA SALARIAL

Desigualdade salarial nos melhores e nos piores países para ser mulher*

Salários em dólares (2011), valores são médias anuais

■ Média salarial de homens
 ■ Média salarial de mulheres
 xx% Diferença salarial em %

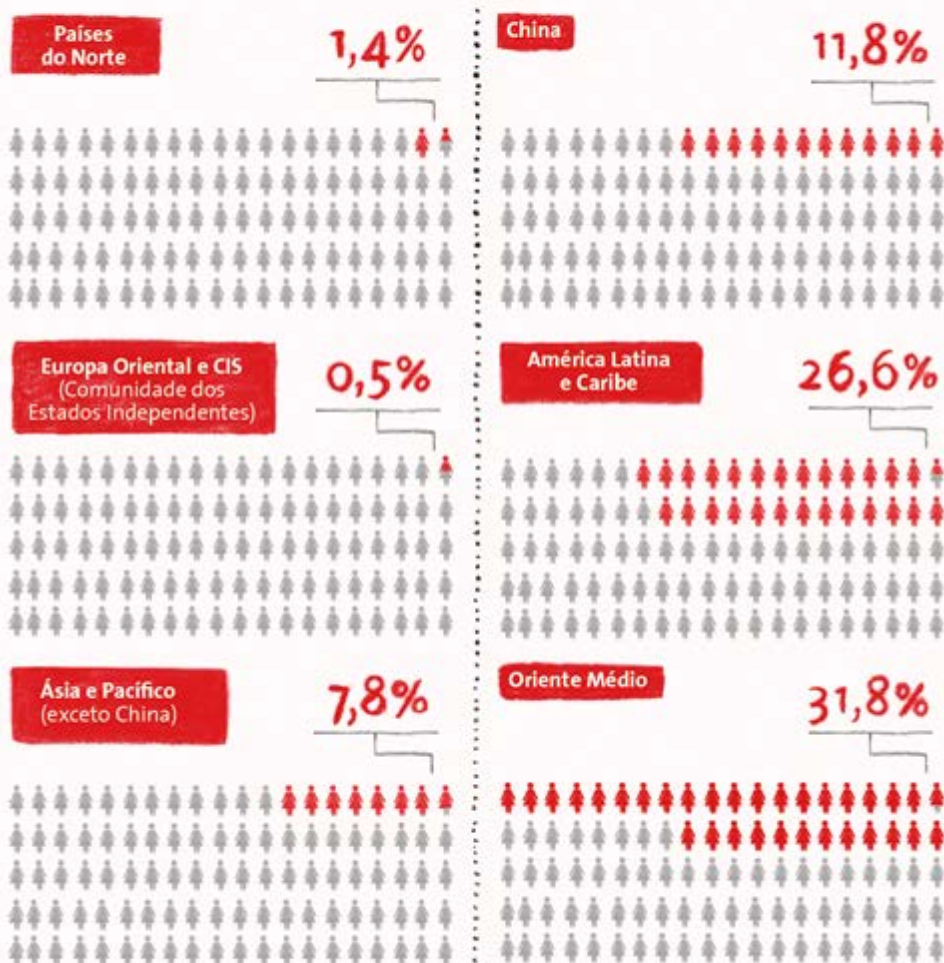


Fonte: World Economic Forum - report 2015
<http://reports.weforum.org/global-gender-gap-report-2015/economies/>
 *De acordo com ranking de 2015 do World Economic Forum,



TRABALHO DOMÉSTICO REMUNERADO FEMININO

Porcentagem de mulheres que exercem trabalho doméstico remunerado, do total de mulheres economicamente ativas

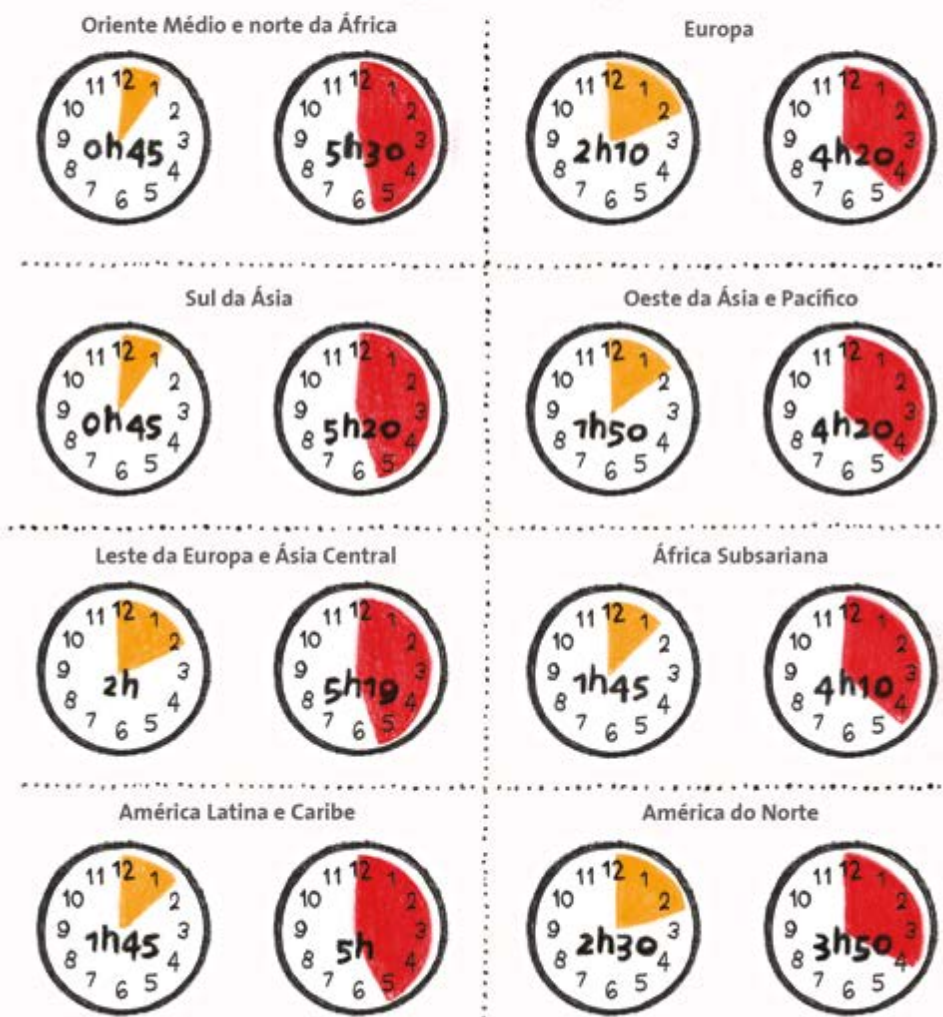


Fonte: International Labor Office Report - Domestic Workers Across the World: global and regional statistics and the extent of legal protection, pg 20.
http://www.ilo.org/wcmsp5/groups/public/---dgreports/---dcomm/---publ/documents/publication/wcms_173363.pdf



TRABALHO DE CUIDADO NÃO REMUNERADO

Tempo gasto por dia em atividades de cuidado não remuneradas, por homens e mulheres, por região

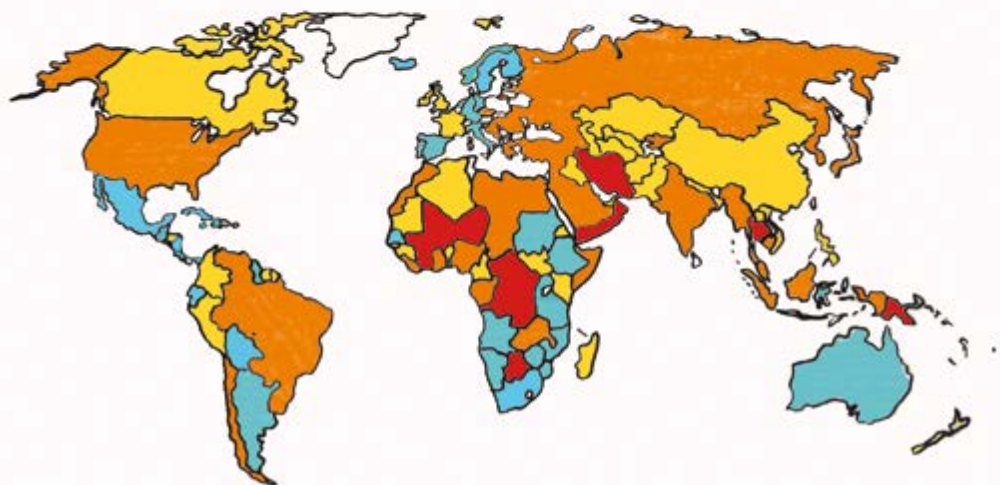


Fonte: https://www.oecd.org/dev/development-gender/Unpaid_care_work.pdf



REPRESENTAÇÃO POLÍTICA NO PARLAMENTO

% de participação feminina



-  Igual ou superior a 40%
-  30% a 39%
-  20% a 29%
-  10% a 19%
-  Abaixo de 10%

Obs.: Haiti, Micronésia, Qatar, Tonga e Vanuatu
tem 0% de participação feminina no parlamento

Fonte: Women in Parliament Union
<http://www.ipu.org/wmn-e/classif.htm>

**NATÁLIA ARAÚJO** – *Brasil*

Natália Araújo é graduada em Relações Internacionais pela Universidade de São Paulo (USP), em 2015, e mestranda do Instituto de Relações Internacionais da USP, onde pesquisa sobre movimentos sociais transnacionais. Integra o coletivo de extensão universitária Educar para o Mundo, que trabalha com educação popular em Direitos Humanos com a população migrante e refugiada da cidade de São Paulo. Foi voluntária da Conectas em 2014 e 2015.

contato: natalia.lima.araujo@gmail.com



“Este artigo é publicado sob a licença de Creative Commons Noncommercial Attribution-NoDerivatives 4.0 International License”